

Bêêê A Bêtes

ou comment amener ces dames à avoir des
rondeurs sur le plateau de Millevaches...

Note d'intention

Les bergers du plateau ont mis en commun leurs expériences afin de vous faciliter la prise en main de notre milieu atypique.

Le but : vous aider à rentrer des bêtes les plus rondes possibles !



En échangeant ensemble, nous nous sommes rendus toutefois compte que d'un troupeau à l'autre nous n'arrivions pas à faire exactement manger les mêmes choses. C'est pourquoi, sur certaines plantes vous trouverez différents degrés d'appétences.

Quelques définitions...

Appétence : est-ce que la brebis se jette dessus pour le manger ou pas ? En pratique lorsque les brebis ne sont plus motivées à manger mais n'ont pas encore la panse pleine, c'est ce qui va nous permettre de relancer le mode tondeuse !

Les différents critères sont : nul, bof, ouais, yahou.


Bordille : c'est la brebis qui croit que l'herbe est toujours plus verte ailleurs !

« **Ça la tient** » : une plante qui permet de maintenir le remplissage de la brebis. Lors de la garde suivante, elle n'est pas creuse.

Déprimage : c'est quand les brebis te rendent tellement folles que tu en déprimes... ou sinon c'est le fait de faire un premier passage rapide sur l'herbe sans la rapper.

Ressources de report : plantes qui restent vertes et appétentes en dehors du printemps.

Rondes : c'est une brebis qui a la panse bien remplie et qui, normalement, quand elle rentre au parc ne risque pas de vouloir se faire une petite virée à l'extérieur.



Au Sommaire

Une description par milieu

Tourbières	p5
Landes	p7
Ancienne coupe/Friche ...	p9
Forêt de résineux	p12
Foret de feuillus	p14

Une description par appétence et report

p16



Description par milieu

Dans quel milieu es-tu ?



Résineux



Tourbière



Lande



Coupe Forestière



Feuillus



Fougeraie

Tourbières

Selon les tourbières et les bergers, déprimage en juin pour rendre la molinie (principale graminée de la tourbière) plus appétente et pâturage en été.

Certains troupeaux peuvent se lasser de la molinie donc remotiver en leur proposant quelque chose de plus appétant.

// top
// se méfier

LIGNEUX					
végétation	Apports pour la brebis	Appétence	Période de pâturage préconisé	Critères de sortie de troupeau	Les petits plus pour la garde
Bouleau	friandise	ouais	printemps	aucun	couper des branches pour diversifier et remotiver sur la molinie, si faible ressource, limiter quantité car sinon ça diminue d'année en année
Bourdaine	friandise	yahou	printemps, été, automne	aucun	couper des branches pour diversifier et remotiver sur la molinie, si faible ressource, limiter quantité car sinon ça diminue d'année en année
Bruyère		nul		aucun	Ne pas confondre avec la callune
Callune	fibres	ouais	printemps ou automne selon si jeunes ou vieilles pousses	toucher les vieilles callunes, si ça pique, sortir. Pour les jeunes, ne pas faire raser	bonne plante de report, s'il pleut sur la tourbière la callune permet de relancer les brebis
Genet	légumineuses	selon les troupeaux de bof à ouaie	printemps, été	pas de critères	appétence plus forte lorsqu'ils sont en fleurs, les gousses sont également mangées, remoteive l'ingestion, bonne plante de report et bien aussi sous la pluie

Tourbières



Saule



Molinie

végétation	Apports pour la brebis	Appétence	Période de pâturage préconisé	Critères de sortie de troupeau	Les petits plus pour la garde
Saule	friandise-vertus curatives	yahou	printemps, été, automne	aucun	couper des branches pour diversifier et remotiver sur la molinie, si faible ressource, limiter la quantité car sinon ça diminue d'année en année
Sorbier	Friandises	yahou	printemps-été-automne	aucun	pas très fréquent
GRAMINÉES					
Brôme	énergie	ouais	printemps-été	aucun	passé l'épiaison, il se mange difficilement
Fétuque rouge	énergie	ouais	printemps-été	aucun	passé l'épiaison, elle se mange difficilement
Molinie	énergie	ouaie si déprimer	juin à septembre	si déprimage: entre 5 et 10 cm, deuxième passage rappé	nécessite parfois de remotiver les brebis pour qu'elles la mangent
Nard	énergie	ouais	printemps-été	aucun	passé l'épiaison, il se mange difficilement
PLANTES AUTRES					
Jonc	fibres	bof	printemps	aucun	il faut serrer les brebis dessus pour qu'elles le mangent
Plantes à rosette	diversifie	ouais	été	aucun	

Landes

Bonne ressource de report, privilégier fin d'été-automne- hiver.

// top

// se méfier



Bruyère

LIGNEUX

végétation	Apports pour la brebis	Appétence	Période de pâturage préconisé	Critères de sortie de troupeau	Les petits plus pour la garde
Bruyère		nul		aucun	Ne pas confondre avec la callune
Callune	fibres	ouais	printemps ou automne selon si jeunes ou vieilles pousses	toucher les vieilles callunes, si ça pique, sortir. Pour les jeunes, ne pas faire raser	bonne plante de report, s'il pleut sur la tourbière la callune permet de relancer les brebis
Framboisier	friandise	ouais à yahou	toute l'année	aucun	
Genet	légumineuses	selon les troupeaux de bof à ouais	printemps, été	aucun	appétence plus forte lorsqu'ils sont en fleurs, les gousses sont également mangées, remotive l'ingestion, bonne plante de report et bien aussi sous la pluie
Myrtille	friandise	ouais à yahou	toute l'année	aucun	
Prunellier	friandise	ouais à yahou	printemps-été-automne	aucun	
Ronce	fibres	ouais à yahou	toute l'année	aucun	
sapin	fibres	ouais	printemps	aucun	

Landes



Callune



Myrtille



Brome



Fétuque rouge



Lamier

GRAMINÉES

végéta-tion	Apports pour la brebis	Appéten-ce	Période de pâturage préconisé	Critères de sortie de troupeau	Les petits plus pour la garde
Bromes	énergie	ouais	printemps	aucun	
Fétuque rouge	énergie	ouais	printemps	aucun	passé le printemps elle se mange difficilement
Nard	énergie	ouais	printemps	aucun	passé l'épiaison, il se mange difficilement

PLANTES AUTRES

Lamier	diversifie	ouais à yahou	printemps	aucun	
Champi-gnons	Diversifie et curatif	ouais	automne	aucun	

Ancienne coupe / friche

Peu de ressources, l'appétence et l'apport nutritif varieront en fonction des plantes et ligneux dominants, à faire pâturer au début printemps puis à l'automne. Attention de ne pas diminuer la vigilance dans les fougères car on a vite fait de perdre des lots.



// top
// se méfier

Genet

LIGNEUX

végétation	Apports pour la brebis	Appétence	Période de pâturage préconisé	Critères de sortie de troupeau	Les petits plus pour la garde
Callune	fibres	bof	automne	Aucun mais si jeune pousse, la faire rapper risque de la tuer.	alterner avec d'autres ressources sinon ça fatigue les brebis, privilégier l'automne, bonne plante de report sur pied pour fin d'été-automne
Genet	légumineuses	Selon les troupeaux de bof à ouais	printemps, été	aucun	appétence plus forte lorsqu'ils sont en fleurs, les gousses sont également mangées, remotive l'ingestion, bonne plante de report et bien aussi sous la pluie
Résineux	fibres	bof à ouais	appétence uniquement au printemps voir l'été	Ne pas faire rapper sinon on tue la régénération	éviter si on ne veut pas avoir les propriétaires forestiers sur le dos
Ronce	fibres	ouais	printemps, été	aucun	bien pour la lactation, bonne plante de report

GRAMINÉES

Brome	énergie	ouais	printemps	aucun	
Canche	énergie	yahou	À partir de fin juillet	Trop la faire pâturer nuit à la ressource l'année suivante	plantes de report
Chien-dent	énergie	bof jeune sinon nul	printemps	À ras	

Ancienne coupe / friche



Ronce



Houlque Laineuse

Pâturin

végétation	Apports pour la brebis	Appétence	Période de pâturage préconisé	Critères de sortie de troupeau	Les petits plus pour la garde
Fétuque rouge	énergie	ouais	printemps	À ras	passé le printemps elle se mange difficilement
Houlque laineuse	énergie	bof		aucun	une des premières herbes bien appetantes, mais ne les tient pas donc les brebis vont pas mal marcher
Nard	énergie	ouais	printemps-été	aucun	passé l'épiaison, il se mange difficilement
Pâturin	énergie			aucun	
PLANTES AUTRES					
Achillée millefeu il-le	Diversifie et curative	ouais	printemps	aucun	
Carotte sauvage	diversifie	ouais	printemps	aucun	
Chardon	Diversifie et curative	nul à bof	printemps	aucun	juste la fleur, à couper au stade haut, ça l'épuise
Fougère	peut servir de vermifuge mais en grande quantité toxique	Nul à bof sauf fin août ou quand le ventre est plein	Printemps, fin août	jusqu'à fin juillet, au plus la fougère sera écrasé, au plus ça affaiblira sa repousse l'année suivant. Fin août courte période où les brebis la mange.	faire les parcs de chaume ou de nuit et en déplacement faire passer le troupeau sur les endroits bien enfougérés permet de les écraser

Ancienne coupe / friche



Carotte sauvage



Fougère aigle



Millepertuis


végétation	Apports pour la brebis	Appétence	Période de pâturage préconisé	Critères de sortie de troupeau	Les petits plus pour la garde
Gaillet	fibres	bof à yahou		aucun	peut vite proliférer donc le faire manger ras permet d'éviter la prolifération les années suivantes
Jonc	fibres	nul à bof	printemps	aucun	Il se mange quand il n'y a rien d'autres à manger
Lamier	diversifie	ouais à yahou	printemps	aucun	
Millepertuis	photosensible	bof	printemps	aucun	limiter l'ingestion et de mettre les brebis au soleil ensuite
Rumex petite oseille	Pas grand-chose	Selon les troupeaux Bof à ouais si pris dès la pousse	début printemps sinon elle prolifère	à ras	privilegier en début de printemps sinon il prolifère et est encore moins appétante
Lichen	diversifie	bof		à ras	parquer les brebis pour qu'elles le mangent



Gaillet



Jonc



Lichen

Forêt de résineux

Sous les arbres, ça démarre plus tôt, ça mûrit plus tard, ça pousse un peu moins dense, ça repousse en fin d'été. La durée de croissance de l'herbe est allongée au cours de l'année. C'est un bon milieu pour diversifier. Sous les résineux c'est plus appétant l'été et l'automne. Donc en cas de canicule, commencer par les bois permet de les "déchomer" plus tôt. Il vaut mieux éviter d'aller sur les mêmes zones une année sur deux, car ça appauvrit la ressources.

LIGNEUX

végétation	Apports pour la brebis	Appétence	Période de pâturage préconisé	Critères de sortie de troupeau	Les petits plus pour la garde
Bourdaine	friandises	yahou	printemps-été-automne	aucun	
Douglas	fibres	ouais	printemps-été-automne	si gestion de régénération des jeunes plantes, veiller à ne pas les faire surpâturer	si les résineux sont bien aérés, lieu intéressant pour trouver de l'herbe, si arbres trop serrés, il n'y a que de la mousse en-dessous.
Épicéa	fibres	ouais	printemps-été-automne	si gestion de régénération des jeunes plantes, veiller à ne pas les faire surpâturer	
Lierre	friandises	ouais	printemps-été-automne	aucun	
Mélèze	fibres	ouais	printemps-été-automne	si gestion de régénération des jeunes plantes, veiller à ne pas les faire surpâturer	
Pin sylvestre	fibres	Bof à ouais	printemps-été-automne	si gestion de régénération des jeunes plantes, veiller à ne pas les faire surpâturer	
Ronces	fibres	ouais	printemps-été-automne	aucun	




Douglas

Forêt de résineux



Épicéa



Lierre



Canche



Mélèze



Fétuque



Fromentale

GRAMINÉES					
végéta-tion	Apports pour la brebis	Appéten-ce	Période de pâturage préconisé	Critères de sortie de troupeau	Les petits plus pour la garde
Canche	énergie	ouais	Été-automne	Trop la faire pâturer nuit à la ressource l'année suivante	ça les tient, plante de report
Fétuque	énergie	ouais	Été-automne		
Fromen-tale	énergie	yahou	À partir de fin juillet		
PLANTES AUTRES					
champi-gnons	Diversifie et curatif	ouais	automne		
Gaillet	fibres	Selon les troupeaux bof à yahou		aucun	peut vite proliférer donc le faire manger ras permet d'éviter la prolifération les années suivantes

Forêt de feuillus

Herbe plus précoce au démarrage printanier, herbe peu productive, qui ne tient pas bien les brebis. Il vaut mieux éviter d'aller sur les mêmes zones une année sur deux, car ça appauvrit la ressources.

// top
// se méfier



Bouleau

LIGNEUX

végétation	Apports pour la brebis	Appétence	Période de pâturage préconisé	Critères de sortie de troupeau	Les petits plus pour la garde
Bouleau	diversifie	Selon les troupeaux Bof à yahou	printemps	aucun	
Bourdaine	friandises	yahou	printemps-été-automne	aucun	Couper les branches pour distribution de bonbons !
Chêne	fibres	ouais	printemps-été-automne	aucun	attention aux glands qui font enfler quand ils sont verts, il faut donc habituer progressivement les brebis à les consommer
Genet	légumineuses	yahou	printemps-été-automne	aucun	les brebis raffolent surtout des fleurs
Hêtre	fibres	bof	printemps-été-automne	aucun	sous les hêtraies, il n'y a quasiment pas d'herbes
Lamier blanc	friandises	yahou	printemps-été-automne	aucun	
Lierre	fibres	ouais	printemps-été-automne	aucun	
Myrtille	fibres	ouais	printemps-été	aucun	si vous les faites passer avant vous, adieu les myrtilles!
Ronces	fibres	ouais	printemps	aucun	bien pour la lactation, bonne plante de report
Sorbier	friandise	yahou	printemps-été-automne	aucun	pas très fréquent

Forêt de feuillus



Bourdaine



Fougère mâle



Chêne



Hêtre



Oxalis

GRAMINÉES					
végétation	Apports pour la brebis	Appétence	Période de pâturage préconisé	Critères de sortie de troupeau	Les petits plus pour la garde
Fétuque	énergie	ouais		aucun	passé le printemps, elle se mange difficilement, ne tient pas les brebis, il faut qu'elles marchent pour réussir à se remplir
PLANTES AUTRES					
Épiaire	diversifie	Bof à ouais	printemps	aucun	
Fougère mâle	diversifie	yahou	printemps-été-automne	aucun	
Gaillet	diversifie	ouais	printemps	aucun	
Jonc	diversifie	Nul à bof	printemps	aucun	
Langue d'oiseau	diversifie	Bof à ouais	printemps	aucun	
Luzule	énergie	ouais	printemps	aucun	
Oxalis	diversifie	ouais	printemps	aucun	

Description par appétence

Est-ce que la brebis se jette
dessus pour le manger ou pas ?

Est ce que la ressource est encore
verte après le printemps ?



Les ligneux

Appétence

Plantes de report

Bouleau

*

non

Bourdain

oui

Bruyère

non

Callune

**

oui

Chêne

**

oui

Douglas

**

non

Épicéa

**

non

Genet

oui

Hêtre

**

non

Framboisier

**

oui

Lamier blanc

oui

Lierre

**

oui

Mélèze

**

non

Myrtille

**

oui

Pin sylvestre

*

non

Prunellier

oui

Ronce

**

oui

Sapin

**

non

Ronce

**

oui

Sorbier

oui

Saule

oui

Nul

Bof

*

Ouais

**

Yahou



Les graminées

Brome
Canche
Chiendent
Fétuque rouge
Fromentale
Houlque laineuse
Molinie
Nard
Pâturin

Appétence

*

Plantes de report

non
oui
non
non
non
oui
oui

Nul	
Bof	*
Ouais	**
Yahou	***

Les plantes autres

Achillée millefeuille
Carotte sauvage
Chardon
Épiaire
Fougère mâle
Fougère
Gaillet
Jonc
Lamier

Appétence

**
**
**

**
*
**

Plantes de report

oui
non
non
oui
non
non
non



Appétence

Plantes de report

Nul

Bof *

Ouais **

Yahou ***

Langue d'oiseau

**

non

Luzule

**

non

Millepertuis

*

non

Oxalis

oui

Plantes en rosette

oui

Rumex petit oseille

*

non

Champignons

**

oui

Lichen

*

oui



Perspectives

Les estives forment un ensemble de ressources fourragères d'intérêt vital pour les exploitations, puisqu'elle permettent d'alimenter le troupeau un tiers de l'année, voir dans certain cas toute l'année.

Des journées d'échanges initiées par les adhérents de l'Association pour le Pastoralisme de la Montagne Limousine (bergers, éleveurs, partenaires institutionnels) et organisées par le CIVAM Limousin et d'autres structures partenaires, continuent d'avoir lieu sur les questions diverses liées au pastoralisme.

Le travail d'inventaire réalisé ici n'est qu'un aperçu de l'ensemble des ressources et écosystèmes qu'il est possible de rencontrer sur les plateaux des Millevaches. Ce livret est voué à évoluer en fonction des retours et des expériences des éleveurs et bergers. D'autres thèmes, comme les pratiques sanitaires, pourront aussi être des compléments d'information utile à apporter au livret.

Les éleveurs et bergers qui ont participé :

Adèle Zeltz - bergère du Syndicat mixte du lac de Vassivière (23)

Mathieu Buis - berger du GP de Peyrelevade (19)

Camille Castaing - bergère-éleveuse (23)

Jean-François Glé - berger du lycée agricole d'Ahun, estive de La Masure (23)

Stéphan Momboisse - éleveur-berger à Saint Martin de Château (23)

Lise Rolland & Fabrice Merhand - éleveurs bergers GP des Mille Sonnaillles, estive du Longeyroux (19)

Coordination : Camille Rasse - animatrice technique CIVAM en Limousin.

Remerciements pour la relecture et les photos :

Cécilia Will (CEN Nouvelle-Aquitaine) et Aurélie Foucrot (CEN Nouvelle-Aquitaine), Cédric Deguillaume (administrateur du CIVAM Limousin et éleveur ovin), Nathan Morsel.

Conception graphique :

Photographies :

Brebis ronde_Adèle Zeltz_2020
Dessin de berger_Noémie Guiheneux_2018
Sommaire_Adèle Zeltz_2018
Coupe forestière_Cédric Deguillaume_2020
Résineux _ Adèle Zeltz_2019
Tourbière_Jean François Glé_2019
Lande_Nathan Morsel_2020
Feuillus_Nathan Morsel_2020
Fougeraie_Adèle Zeltz_2018
Saule_Cédric Deguillaume_2020
Molinie_CEN
Bruyère_Cédric Deguillaume_2020
Callune_Calluna_vulgaris_CEN
Myrtille_Cédric Deguillaume_2020
Brome_mou_CEN
Lamier_Lamium_purpureum_CEN
Genet_Cédric Deguillaume_2020
Ronce_Cédric Deguillaume_2020
Canche_CEN
Houlque laineuse_Cédric Deguillaume_2020
Carotte_sauvage_Daucus_carota_Mathieu Menand_CC-BY-SA 2.0 FR
Fougère aigle_CEN

Millepertuis_Hypericum_perforatum_Geneviève GIROD_CC-BY-SA 2.0 FR
Galium_saxatile_CEN
Jonc_Cédric Deguillaume_2020
Douglas_CEN
Epicea_CEN
Fétuque_festuca_Alain Bigou_CC-BY-SA 2.0 FR
Fromentale_Arrhenatherum_elatius_Julien Barataud_CC-BY-SA 2.0 FR
Bouleau_Cédric Deguillaume_2020
Chêne_Quercus_robu_Jean-Claude Calais_C-BY-SA 2.0 FR
Fougère_male_Dryopteris_felix_mas_CEN
Oxalis_acetosella_CEN
Bourdaine_Cédric Deguillaume_2020
Brebis blanche et noire_Lise Rolland
Parc de nuit 1-2-3_Adèle Zeltz_2018

Ce travail a été réalisé par le CIVAM
Limousin, en partenariat avec l'APML qui a pour
objectif de coordonner, promouvoir et
réaliser toutes actions visant à la gestion
pastorale sur le territoire de la Montagne
Limousine.

Contact: 06 63 76 63 99 -
assopasto@laposte.net

Pour en savoir plus et se renseigner
sur les thématiques et les actions du CIVAM :

www.civam-limousin.org

pour nous contacter : 05 55 26 07 99 -
limousin@civam.org



avec la participation financière :



Union Européenne



RÉGION
**Nouvelle-
Aquitaine**

*La Nouvelle-Aquitaine et l'Europe
agissent ensemble pour votre territoire*